

Lundi 14 novembre 2022



Commission Consultative d'Elaboration et de Suivi (CCES)

-

Programme Local de Prévention des Déchets Ménagers et Assimilés (PLPDMA)



COMMISSION
CONSULTATIVE
D'ELABORATION ET DE
SUIVI du PLPDMA

2^{ème} Vice-Président
Jean-Baptiste Capel

● ORDRE DU JOUR

- **1- Définition du PLPDMA**
- **2- Les axes du PLPDMA**
- **3- Bilan intermédiaire**
- **4- Perspectives et échanges**
- **5- Questions diverses**



COMMISSION
CONSULTATIVE
D'ELABORATION ET DE
SUIVI du PLPDMA

Contenu du PLPDMA

- **Le PLPDMA comporte notamment:**

- Un état des lieux
- Un diagnostic déchet du territoire
- Les objectifs de réduction
- Les mesures à mettre en œuvre (programme d'actions)
- Les partenariats, moyens humains, budget
- Les indicateurs et les modalités d'évaluation et de suivi

- **Son rôle**

- Etablir un état des lieux,
- Donner les objectifs de réduction des déchets ménagers et assimilés,
- Décrire les mesures à mettre en œuvre pour atteindre ces objectifs,
- Définir les indicateurs, méthode et modalité de suivi.



**COMMISSION
CONSULTATIVE
D'ELABORATION ET DE
SUIVI du PLPDMA**

LE PLPDMA sur la C3G



COMMISSION
CONSULTATIVE
D'ELABORATION ET DE
SUIVI du PLPDMA

- Objectifs Loi de Transition Energétique pour la Croissance Verte

Objectif	2010	2020	Bilan 2016
-10% des Déchets Ménagers et Assimilés (tous flux) en 2020 par rapport à 2010	519 kg/hab.	468 kg/hab.	465 kg/hab.

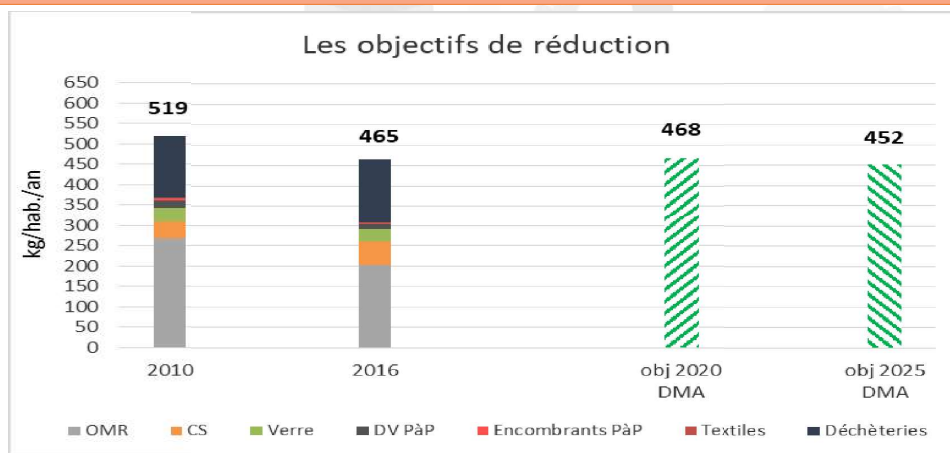
- Objectifs Plan Régional

Objectif	2010	2025	Bilan 2016
-13% des DMA en 2025 par rapport à 2010	519 kg/hab	452 kg/hab.	465 kg/hab.

- Le programme fixe des objectifs quantitatifs, qualitatifs et de gouvernance.
- Ces objectifs doivent permettre au territoire d'ancrer en profondeur la modification des modes de consommation et des pratiques.

Objectifs PLPDMA 2019-2024:

- Réduire de 13% les Déchets Ménagers et Assimilés produits par habitant d'ici 2025 (par rapport à 2010 – objectif Régional) : **soit 12 kg/hab à perdre d'ici 2024** (par rapport à 2016).



**COMMISSION
CONSULTATIVE
D'ELABORATION ET DE
SUIVI du PLPDMA**

Commission Consultative d'Elaboration et de Suivi (CCES)

- *instance paritaire et principale de concertation*
- *Coordonner les parties prenantes*
- *Intégrer le point de vue des différents acteurs concernés*
- *Remettre des avis et propositions de décision à l'exécutif de la collectivité*
- *Donner son avis sur le bilan annuel du PLPDMA*
- *Evaluer tous les 6 ans le PLPDMA*



COMMISSION
CONSULTATIVE
D'ELABORATION ET DE
SUIVI du PLPDMA

1- LES AXES DU PLPDMA



COMMISSION
CONSULTATIVE
D'ELABORATION ET DE
SUIVI du PLPDMA

Axe du PLPDMA	Thématique d'actions concernées	Potentiel de réduction associé (kg/hab.)
Axe A – Promotion de la réduction et d'une meilleure valorisation des biodéchets et des déchets verts		
1.	Développer le compostage individuel	8,3
2.	Développer le compostage collectif	0,3
3.	Développer le compostage dans les cimetières	0,4
4.	Développer le compostage dans les écoles	0,1
5.	Lutter contre le gaspillage alimentaire	3,0
6.	Développer les alternatives à la collecte des déchets verts	14,9
		26,9
Axe B – Promotion du réemploi, de la réparation, de la réutilisation		
7.	Développer les alternatives à la collecte des encombrants	2,7
8.	Détourner encore des textiles des Ordures Ménagères	3,0
		5,7
Axe C – Sensibilisation et accompagnement des gestes de réduction des déchets		
9.	Sensibiliser pour un changement de comportement	1,0
10.	Poursuivre et intensifier la distribution des autocollants Stop-pub	2,1
11.	Collecter les piles usagées, les cartouches et toners et limiter leurs productions	0,13
		3,3
Axe D – Développer l'exemplarité de la C3G et des communes adhérentes		
12.	Etre éco-exemplaire en tant qu'établissement public	0,01
Total réduction des DMA (exclue les actions sur les textiles et les piles car collectés)		32,8

● AXE A : Promotion de la réduction et d'une meilleure valorisation des biodéchets et des déchets verts

1. Compostage domestique

Indicateurs d'impacts							
% de foyers en habitat individuel équipés en composteur							
Année	Réf	2019	2020	2021	2022	2023	2024
Objectif		10%	13%	16%	19%	22%	25%
Résultat	7%	7%	11%	13%			
Nombre de nouveaux composteurs distribués chaque année							
Année	Réf	2019	2020	2021	2022	2023	2024
Objectif		257	267	278	290	301	313
Résultat	21	30	329	203			
Quantités évitées : biodéchets compostés in situ							
Année	Réf	2019	2020	2021	2022	2023	2024
Objectif kg/hab.		4	6	7	9	10	11
Résultat Kg/hab.	3	3	5	5,88			
Résultat tonnes	60	70	100	130			



2. Compostage partagé

Indicateurs d'impacts							
Nombre de sites de compostage collectif (cumulés)							
Année	Réf	2019	2020	2021	2022	2023	2024
Objectif		1	2	3	4	5	6
Résultat	0	2	2	4			
Nombre de foyers participant au compostage collectif							
Année	Réf	2019	2020	2021	2022	2023	2024
Objectif		10	20	30	40	50	60
Résultat	0	15	15	17			
Quantités évitées : biodéchets compostés in situ							
Année	Réf	2019	2020	2021	2022	2023	2024
Objectif kg/hab.		0,1	0,1	0,1	0,2	0,2	0,3
Résultat Kg/hab.	0,0	0,08	0,08	0,08			
Résultat tonnes	0	1,64	1,64	1,86			



COMMISSION
CONSULTATIVE
D'ELABORATION ET DE
SUIVI du PLPDMA

4. Compostage dans les établissements

Indicateurs d'impacts							
Nombre de sites de compostage dans les écoles ou centres de loisirs (cumulés)							
Année	Réf 2016	2019	2020	2021	2022	2023	2024
Objectif		4	6	7	8	9	10
Résultat	0	0	2	4			
Quantités évitées : biodéchets compostés in situ							
Année	Réf 2016	2019	2020	2021	2022	2023	2024
Objectif kg/hab.		0,064	0,094	0,109	0,123	0,137	0,151
Résultat Kg/hab.	0,000	0,000	0,079	0,156			
Résultat tonnes	0,000	0,000	0,00	15,21			

- Ecole élémentaire de VERFEIL
- Cuisine centrale de MONTASTRUC LA CONSEILLERE
- Ecole privée LAVALETTE
- Ecole de MONTPIVOL
- Ecoles de Gagnague et Lapeyrouse Fossat collecte par un prestataire



COMMISSION
CONSULTATIVE
D'ELABORATION ET DE
SUIVI du PLPDMA

5. Lutter contre le gaspillage alimentaire

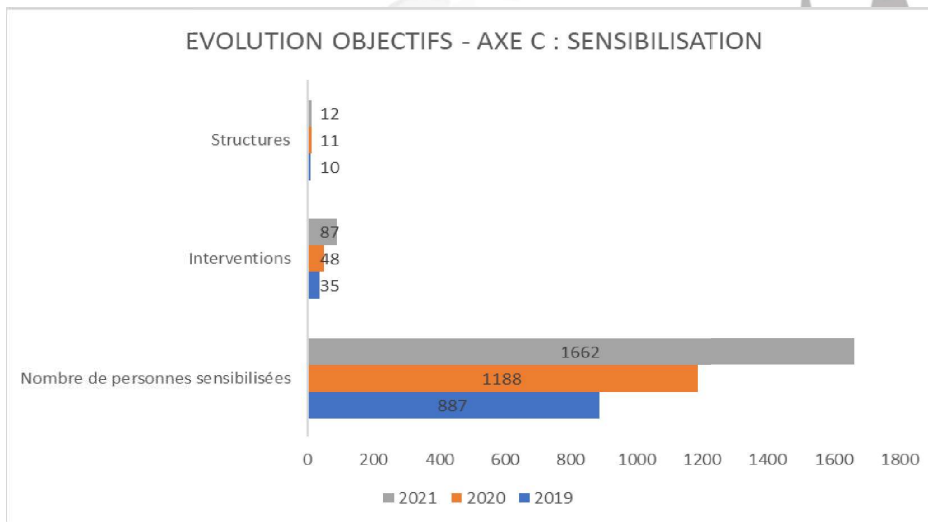
- Table ou chariot de tri pour estimation du gaspillage alimentaire
- Exposition sur le gaspillage alimentaire pour les convives
- Animation scolaire sur le gaspillage alimentaire
- Atelier cuisine anti-gaspillage alimentaire



**COMMISSION
CONSULTATIVE
D'ELABORATION ET DE
SUIVI du PLPDMA**

● AXE C : Sensibilisation et accompagnement des gestes de réduction des déchets

9. Sensibiliser pour un changement de comportement




- 87 interventions (60 en établissements scolaires et 27 pour le grand public)
- Appel à des prestataires pour répondre à la forte demande



COMMISSION
CONSULTATIVE
D'ELABORATION ET DE
SUIVI du PLPDMA

11. Collecter les piles usagées, les cartouches et les toners et limiter leurs production



Convention SCRELEC



Convention LVL



COMMISSION
CONSULTATIVE
D'ELABORATION ET DE
SUIVI du PLPDM

2- BILAN INTERMEDIAIRE



COMMISSION
CONSULTATIVE
D'ELABORATION ET DE
SUIVI du PLPDMA

● LES OBJECTIFS : Où en est la C3G ?

- Production des déchets

Indicateurs de suivi de la production de déchets							
Evolution de la production de Déchets Ménagers et Assimilés en kg/hab.							
Année	Réf 2016	2019	2020	2021	2022	2023	2024
Objectif		460	454	449	443	438	432
Résultat	465	452	468	476,45			
Evolution/2010	-10%	-13%	-10%	-8,28%			
Evolution de la production d'Ordures Ménagères et Assimilés en kg/hab.							
Année	Réf 2016	2019	2020	2021	2022	2023	2024
Résultat	308	261,7	309,28	315,55			
Evolution/2010	-16%	-29%	-16%	-14%			
Evolution de la production d'Ordures Ménagères et Résiduelles en kg/hab.							
Année	Réf 2016	2019	2020	2021	2022	2023	2024
Résultat	202	201,5	210,49	215,9			
Evolution/2010	-24%	-25%	-21%	-19%			



COMMISSION
CONSULTATIVE
D'ELABORATION ET DE
SUIVI du PLPDMA

- Estimation du détournement des déchets

	2019	2020	2021	2022	2023	2024	OBJECTIF FIN PLPDMA
Détournement DMA Kg/hab/an	8	10	11				18,4
Bénéfice du détournement en €/hab/an	1,97	2,46	2,69				
Détournement OMR kg/hab/an	11	14	16				32,8
Bénéfice du détournement en €/hab/an	3,51	4,35	5,17				



COMMISSION
CONSULTATIVE
D'ELABORATION ET DE
SUIVI du PLPDMA

➔ *Des partenaires locaux mobilisés :*

- Syndicat de traitement DECOSET
- Les établissements publics
- Loisirs Education Citoyenneté (LEC)
- Cocagne Aliment'erre – Les Jardins du Girou
- Espace de Vie Sociale – Sous les Tilleuls
- Humus et Associés
- Les jardins de Gémil
- Lapeyrouse en transition



COMMISSION
CONSULTATIVE
D'ELABORATION ET DE
SUIVI du PLPDMA

3- PERSPECTIVES ET ECHANGES



COMMISSION
CONSULTATIVE
D'ELABORATION ET DE
SUIVI du PLPDMA

Actions en cours et à développer

- Ateliers compostage individuel à la C3G et dans les communes
- Ateliers jardinage zéro déchet sur la C3G proposés par DECOSET
- Broyage des déchets verts sur placette
- Compostage partagé en habitat collectif
- Proposition d'équipement pour le tri des biodéchets dans les cantines et sensibilisation au gaspillage alimentaire
- Animations pour les scolaires dont visites de la déchèterie de Plaisance du Touch.
- Programmation d'ateliers pour le grand public et pour les agents territoriaux sur la prévention des déchets
- Intensification STOP PUB

➤ *Recherche de nouveaux partenaires*

➤ *Création et animation d'un réseau*



COMMISSION
CONSULTATIVE
D'ELABORATION ET DE
SUIVI du PLPDMA

4- QUESTIONS DIVERSES

Merci de votre attention



COMMISSION
CONSULTATIVE
D'ELABORATION ET DE
SUIVI du PLPDMA